



SECCIÓN 7300


MES 12 VIGENCIA

2023

Rubro	Concepto	Presupuesto						Compromisos			Saldo Por Comprometer	Obligaciones	Pagos			Cuentas por Pagar
		Presupuesto Inicial	Traslados		Modificaciones		Presupuesto Definitivo	Meses Anteriores	Del Mes	Total			Meses Anteriores	Del Mes	Total	
			Creditos	Contracreditos	Adicion	Reduccion										
1	2	3	4	5	6	7	8	9	10	11	12	13	14	15	16	17
2	PRESUPUESTO DE GASTOS	44.166.580.419	5.786.333.048	5.786.333.048	31.403.337.470	1.214.031.936	74.355.885.953	61.296.421.524	7.251.168.914	68.547.590.438	5.808.295.515	68.547.590.438	47.582.469.531	9.333.531.945	56.916.001.476	11.631.588.962
21	FUNCIONAMIENTO	38.607.287.119	4.042.471.057	4.262.229.184	4.874.781.687	607.015.268	42.655.295.411	33.353.013.330	7.498.791.358	40.851.804.689	1.803.490.722	40.851.804.689	28.725.956.889	5.795.125.848	34.521.082.737	6.330.721.952
2101	GASTOS DE PERSONAL	33.356.776.578	3.954.037.749	4.205.358.463	2.550.108.013	589.274.395	35.066.289.482	27.060.223.093	7.157.425.875	34.217.648.968	848.640.514	34.217.648.968	24.802.351.066	5.196.774.401	29.999.125.467	4.218.523.501
210101	PLANTA DE PERSONAL PERMANENTE ADMINISTRATIVO	3.482.320.269	214.537.653	357.899.650	288.736.249	0	3.627.694.521	2.718.267.753	758.937.811	3.477.205.564	150.488.957	3.477.205.564	2.479.577.320	572.969.522	3.052.546.842	424.658.722
21010101	FACTORES SALARIALES COMUNES PERSONAL PERMANENTE ADMINISTRATIVO (SERVICIOS PERSONALES ASOCIADOS A LA NOMINA)	1.993.367.675	11.650.000	208.128.066	98.671.700	0	1.895.561.309	1.574.185.989	297.943.767	1.872.129.756	23.431.553	1.872.129.756	1.420.543.404	399.150.054	1.819.693.458	52.436.298
2101010101	10 SUELDO BASICO ADMINISTRATIVO	1.488.620.411	0	139.500.000	56.686.710	0	1.405.807.121	1.286.760.327	115.358.436	1.402.118.763	3.688.358	1.402.118.763	1.157.144.417	204.199.671	1.361.344.088	40.774.675
2101010102	10 GASTOS DE REPRESENTACION	34.737.902	0	0	1.719.526	0	36.457.428	33.280.326	3.025.484	36.305.810	151.618	36.305.810	30.254.842	6.050.968	36.305.810	0
2101010103	10 SUBSIDIO DE ALIMENTACION ADMINISTRATIVO	17.233.344	0	0	853.051	0	18.086.395	13.215.669	1.334.160	14.549.829	3.536.566	14.549.829	12.042.585	2.507.244	14.549.829	0
2101010104	10 AUXILIO DE TRANSPORTE ADMINISTRATIVO	27.756.432	0	0	1.373.943	0	29.130.375	22.459.922	2.249.696	24.709.618	4.420.757	24.709.618	20.482.064	4.227.554	24.709.618	0
2101010105	10 PRIMA DE SERVICIOS ADMINISTRATIVOS	48.330.556	500.000	0	13.357.731	0	62.188.287	55.723.300	821.022	56.544.322	5.643.965	56.544.322	55.723.300	0	55.723.300	821.022
2101010106	10 BONIFICACION POR SERVICIOS PRESTADOS ADMINISTRATIVO	67.832.949	0	28.250.975	2.392.363	0	41.974.337	31.847.785	10.126.552	41.974.337	0	41.974.337	29.801.051	12.173.286	41.974.337	0
2101010107	10 PRIMA DE NAVIDAD ADMINISTRATIVO	148.679.856	1.000.000	14.605.712	7.359.653	0	142.433.797	1.189.218	141.244.579	142.433.797	0	142.433.797	1.189.218	141.244.579	142.433.797	0
2101010108	10 PRIMA DE VACACIONES ADMINISTRATIVO	71.366.331	0	12.162.755	3.532.633	0	62.736.209	46.917.245	15.818.964	62.736.209	0	62.736.209	43.782.675	17.962.438	61.745.113	991.096
2101010109	10 PRIMA TECNICA SALARIAL ADMINISTRATIVO	28.280.349	0	0	1.399.877	0	29.680.226	27.093.723	2.463.066	29.556.789	123.437	29.556.789	24.630.657	4.926.132	29.556.789	0
2101010110	10 AUMENTO AUTOMATICO ADMINISTRATIVO (BENEFICIOS A LOS EMPLEADOS A LARGO PLAZO)	11.312.140	150.000	0	559.951	0	12.022.091	10.837.490	985.226	11.822.716	199.375	11.822.716	9.852.264	1.970.452	11.822.716	0
2101010111	10 DOCEVA DE VACACIONES ADMINISTRATIVP	9.400.608	0	0	465.330	0	9.865.938	5.597.274	1.577.870	7.175.144	2.690.794	7.175.144	5.302.345	1.872.799	7.175.144	0
2101010112	10 INDEMNIZAC. X VACAC ADMINISTRATIVO	13.230.684	10.000.000	13.608.624	654.919	0	10.276.979	8.963.344	1.313.635	10.276.979	0	10.276.979	8.963.344	0	8.963.344	1.313.635
2101010113	10 BONIFICACION ESPECIAL DE RECREACION ADMINISTRATIVO	8.270.113	0	0	409.371	0	8.679.484	5.316.316	1.625.077	6.941.393	1.738.091	6.941.393	4.926.462	2.014.931	6.941.393	0
2101010114	10 DOTACIONES ADMINISTRATIVO	18.316.000	0	0	7.906.642	0	26.222.642	24.984.050	0	24.984.050	1.238.592	24.984.050	16.448.180	0	16.448.180	8.535.870

UNIDAD EJECUTORA 10 REGIONAL 0771 UNIDAD DE SALUD DE IBAGUE
SECCIÓN 7300 MES 12 VIGENCIA 2023

Rubro	Concepto	Presupuesto						Compromisos			Saldo Por Comprometer	Obligaciones	Pagos			Cuentas por Pagar	
		Presupuesto Inicial	Traslados		Modificaciones		Presupuesto Definitivo	Meses Anteriores	Del Mes	Total			Meses Anteriores	Del Mes	Total		
			Creditos	Contra creditos	Adicion	Reduccion											
1	2	3	4	5	6	7	8	9	10	11	12	13	14	15	16	17	
	(PRODUCTOS ALIMENTICIOS, BEBIDAS, TEXTILES PRENDAS DE VESTIR Y PRODUCTOS DE CUERO)																
21010102	AP. PATRON. PLANTA SECT. PRIVADO Y PUBLICO ADM	700.445.735	107.532.420	92.053.659	34.403.286	0	750.327.782	375.168.119	293.358.166	668.526.285	81.801.497	668.526.285	375.168.119	41.346.464	416.514.583	252.011.702	
2101010201	CONTRIBUCIONES INHERENTES A LA NOMINA PERSONAL PERMANENTE ADMINISTRATIVO SECTOR PRIVADO Y PUBLICO	700.445.735	107.532.420	92.053.659	34.403.286	0	750.327.782	375.168.119	293.358.166	668.526.285	81.801.497	668.526.285	375.168.119	41.346.464	416.514.583	252.011.702	
210101020101	APORTES A LA SEGURIDAD SOCIAL EN PENSIONES FONDOS PRIVADOS ADMINISTRATIVOS	62.162.072	0	0	2.990.447	0	65.152.519	50.354.765	12.407.481	62.762.246	2.390.273	62.762.246	50.354.765	4.420.675	54.775.440	7.986.806	
210101020102	APORTES A LA SEGURIDAD SOCIAL EN PENSIONES FONDOS PUBLICOS Y ADMINISTRATIVOS	130.821.852	4.862.552	18.000.000	6.293.481	0	123.977.885	91.693.760	32.284.125	123.977.885	0	123.977.885	91.693.760	11.203.225	102.896.985	21.080.900	
210101020103	APORTES A LA SEGURIDAD SOCIAL EN SALUD ADMINISTRATIVO	132.850.818	2.154.312	15.000.000	6.576.115	0	126.581.245	94.527.380	32.053.865	126.581.245	0	126.581.245	94.527.380	10.878.164	105.405.544	21.175.701	
210101020104	APORTES DE CESANTIAS FONDOS PRIVADOS ADMINISTRATIVOS	16.905.974	9.000.000	0	836.846	0	26.742.820	0	14.850.679	14.850.679	11.892.141	14.850.679	0	0	0	14.850.679	
210101020105	INTERESES A LAS CESANTIAS FONDOS PRIVADOS ADMINISTRATIVOS	2.029.804	1.500.000	0	100.475	0	3.630.279	0	1.782.081	1.782.081	1.848.198	1.782.081	0	0	0	1.782.081	
210101020106	APORTES DE CESANTIAS FONDOS PUBLICOS ADMINISTRATIVOS	146.209.106	80.000.000	54.053.659	7.237.350	0	179.392.797	1.386.200	136.837.416	138.223.616	41.169.181	138.223.616	1.386.200	0	1.386.200	136.837.416	
210101020107	INTERESES A LAS CESANTIAS FONDOS PUBLICOS ADMINISTRATIVOS	17.544.006	10.000.000	0	868.429	0	28.412.435	52.214	16.105.403	16.157.617	12.254.818	16.157.617	52.214	0	52.214	16.105.403	
210101020108	APORTES A CAJAS DE COMPENSACION FAMILIAR ADMINISTRATIVO	67.853.906	15.556	5.000.000	3.358.768	0	66.228.230	49.296.500	16.931.730	66.228.230	0	66.228.230	49.296.500	5.307.700	54.604.200	11.624.030	
210101020109	APORTES GENERALES AL SISTEMA DE RIESGOS LABORALES ADMINISTRATIVOS	39.250.814	0	0	1.942.915	0	41.193.729	26.963.200	8.936.374	35.899.574	5.294.155	35.899.574	26.963.200	2.899.900	29.863.100	6.036.474	
210101020110	APORTES AL ICBF ADMINISTRATIVO	50.890.430	0	0	2.519.076	0	53.409.506	35.292.000	12.700.647	47.992.647	5.416.859	47.992.647	35.292.000	3.981.700	39.273.700	8.718.947	
210101020111	APORTES AL SENA ADMINISTRATIVO	33.926.953	0	0	1.679.384	0	35.606.337	25.602.100	8.468.365	34.070.465	1.535.872	34.070.465	25.602.100	2.655.100	28.257.200	5.813.265	
21010103	ADQUISICION DE SERVICIOS (SERVICIOS PERSONALES INDIRECTOS ADMINISTRATIVOS)	212.065.355	7.000.000	29.929.512	111.239.889	0	300.375.732	257.622.254	29.350.000	286.972.254	13.403.478	286.972.254	206.600.380	29.228.780	235.829.160	51.143.094	



UNIDAD EJECUTORA

10

REGIONAL 0771

UNIDAD DE SALUD DE IBAGUE

SECCIÓN 7300

MES 12 VIGENCIA

2023

Rubro	Concepto	Presupuesto						Compromisos			Saldo Por Comprometer	Obligaciones	Pagos			Cuentas por Pagar
		Presupuesto Inicial	Traslados		Modificaciones		Presupuesto Definitivo	Meses Anteriores	Del Mes	Total			Meses Anteriores	Del Mes	Total	
			Creditos	Contracreditos	Adicion	Reduccion										
1	2	3	4	5	6	7	8	9	10	11	12	13	14	15	16	17
2101010301	10 HONORARIOS PROFESIONALES ADMINISTRATIVO	194.441.751	0	20.326.052	102.053.222	0	276.168.921	252.402.254	19.300.000	271.702.254	4.466.667	271.702.254	201.380.380	29.228.780	230.609.160	41.093.094
2101010302	10 REMUNERACION X SERV TECN. ADMINISTRATIVO	1.019.404	7.000.000	0	9.186.667	0	17.206.071	0	10.050.000	10.050.000	7.156.071	10.050.000	0	0	0	10.050.000
2101010303	10 HONORARIOS JUNTA DIRECTIVA	6.604.200	0	0	0	0	6.604.200	5.220.000	0	5.220.000	1.384.200	5.220.000	5.220.000	0	5.220.000	0
2101010304	10 HONORARIOS CONCURSO MERITOCRACIA (SER PREST. A LAS EMO Y SERV DE PROD)	10.000.000	0	9.603.460	0	0	396.540	0	0	0	396.540	0	0	0	0	0
21010104	FACTORES SALARIALES COMUNES PERSONAL SUPERNUMERARIO, CONTRATO Y PLANTA TEMPORAL ADMINISTRATIVO	429.571.854	63.942.399	20.088.413	37.263.806	0	510.689.646	416.587.911	67.495.406	484.083.317	26.606.329	484.083.317	382.561.937	93.687.828	476.249.765	7.833.552
2101010401	10 SUELDO BASICO PERS SUPERNU-PLANTA TEMPORAL- CONTRA ADMI	321.541.614	33.000.000	3.599.082	15.916.310	0	366.858.842	336.496.273	29.764.868	366.261.141	597.701	366.261.141	304.531.440	53.896.149	358.427.589	7.833.552
2101010402	10 SUBSIDIO DE ALIMENTACION PERSONAL SUPERNU CONTRA. Y PLANTA TEMPORAL ADMINISTRATIVO	6.701.856	7.555.356	0	331.742	0	14.588.954	8.860.275	803.276	9.663.551	4.925.403	9.663.551	8.092.713	1.570.838	9.663.551	0
2101010403	10 AUX DE TRANS PERSONAL SUPERNU-CONTRA Y PLANTA TEMPORAL ADMINISTRATIVO	10.794.168	6.500.000	7.747.515	6.534.311	0	16.080.964	14.726.456	1.354.508	16.080.964	0	16.080.964	13.432.877	2.648.087	16.080.964	0
2101010404	10 PRIMA DE SERVICIOS PERSONAL SUPERNU- CONTR Y PLANTA TEMPORAL ADMTIVO	14.590.532	0	8.221.268	10.722.231	0	17.091.495	16.693.492	0	16.693.492	398.003	16.693.492	16.693.492	0	16.693.492	0
2101010405	10 BONIFI X SERV PREST SUPERNU-CONTR Y PLANTA TEMPORALADM	11.135.140	1.150.000	0	551.189	0	12.836.329	10.951.101	1.884.199	12.835.300	1.029	12.835.300	10.951.101	1.884.199	12.835.300	0
2101010406	10 PRIMA DE NAVIDADPERSONAL SUPERNU- CONTRAT Y PLANTA TEMPORAL ADMINISTRATIVO	31.663.482	0	520.548	1.567.342	0	32.710.276	428.985	30.608.464	31.037.449	1.672.827	31.037.449	428.985	30.608.464	31.037.449	0
2101010407	10 PRIMA DE VACACIONES PERSONAL SUPERNU. CONTRA Y PLANTA TEMPORAL ADMTIVO	15.198.471	10.000.000	0	752.324	0	25.950.795	18.319.664	2.277.811	20.597.475	5.353.320	20.597.475	18.319.664	2.277.811	20.597.475	0
2101010408	10 DOCEAVA DE VACACIONES SUPERNU. CONTRA Y PLANTA TEMPORAL ADMTIVO	2.521.265	2.140.722	0	124.803	0	4.786.790	2.970.666	551.055	3.521.721	1.265.069	3.521.721	2.970.666	551.055	3.521.721	0
2101010409	10 INDEMNIZACION POR VACACIONES SUPERNU CONTRA. Y PLANTA TEMPORAL	6.890.984	1.216.495	0	341.104	0	8.448.583	2.151.174	0	2.151.174	6.297.409	2.151.174	2.151.174	0	2.151.174	0

Nombre reporte : PSRPGJecucionMensualContraloria





EJECUCION PRESUPUESTAL DE GASTOS

Unidad de Salud de Ibagué, E.S.E.

Nuestro servicio al Alcance de todos.

UNIDAD EJECUTORA

10

REGIONAL 0771

UNIDAD DE SALUD DE IBAGUÉ

SECCIÓN 7300

MES 12

VIGENCIA

2023

Rubro	Concepto	Presupuesto						Compromisos			Saldo Por Comprometer	Obligaciones	Pagos			Cuentas por Pagar
		Presupuesto Inicial	Traslados		Modificaciones		Presupuesto Definitivo	Meses Anteriores	Del Mes	Total			Meses Anteriores	Del Mes	Total	
			Creditos	Contra creditos	Adicion	Reduccion										
1	2	3	4	5	6	7	8	9	10	11	12	13	14	15	16	17
2101010410	10 BONIFICACION ESPECIAL DE RECREACION SUPERNU. CONTRA Y PLANTA TEMPORAL ADMTIVO	1.786.342	2.379.826	0	88.424	0	4.254.592	2.119.545	251.225	2.370.770	1.883.822	2.370.770	2.119.545	251.225	2.370.770	0
2101010411	10 DOTACIONES SUPERNU. CONTRA Y PLANTA TEMPORAL ADMINISTRATIVO (PRODUCTOS ALIMENTICIOS BEBIDAS Y TEXTILES PRENDAS DE VESTIR Y PRODUCTOS DE CUERO)	6.748.000	0	0	334.026	0	7.082.026	2.870.280	0	2.870.280	4.211.746	2.870.280	2.870.280	0	2.870.280	0
21010105	CONTRIBUCIONES INHERENTES A LA NOMINA PERSONAL SUPERNUMERARIO, CONTRATO Y PLANTA TEMPORAL ADMINISTRATIVO SECTOR PRIVADO Y PUBLICO	146.869.650	24.412.834	7.700.000	7.157.568	0	170.740.052	94.703.480	70.790.472	165.493.952	5.246.100	165.493.952	94.703.480	9.556.396	104.259.876	61.234.076
2101010501	APORTES PATRONALES PERSONAL SUPERNUMERARIO, CONTRATO Y PLANTA TEMPORAL ADMINISTRATIVO	146.869.650	24.412.834	7.700.000	7.157.568	0	170.740.052	94.703.480	70.790.472	165.493.952	5.246.100	165.493.952	94.703.480	9.556.396	104.259.876	61.234.076
210101050101	10 APORTES A LA SEGURIDAD SOCIAL EN PENSIONES FONDOS PRIVADOS SUPERNU. CONTRA Y PLANTA TEMPORAL ADMTIVO	16.053.206	9.339.554	0	794.634	0	26.187.394	20.559.915	5.627.479	26.187.394	0	26.187.394	20.559.915	2.236.404	22.796.319	3.391.075
210101050102	10 APORTES A LA SEGURIDAD SOCIAL EN PENSIONES FONDOS PUBLICOS SUPERNUMERARIO, CONTRATO Y PLANTA TEMPORAL ADMINISTRATIVO	22.531.788	327.231	4.000.000	1.115.323	0	19.974.342	13.473.452	5.340.545	18.813.997	1.160.345	18.813.997	13.473.452	1.334.693	14.808.145	4.005.852
210101050103	10 APORTES A LA SEGURIDAD SOCIAL EN SALUD PERSONAL SUPERNUMERARIO, CONTRAT Y PLANTA TEMPORAL ADMTIVO	27.331.038	2.684.727	0	1.352.886	0	31.368.651	24.107.150	7.261.501	31.368.651	0	31.368.651	24.107.150	2.531.499	26.638.649	4.730.002
210101050104	10 APORTES DE CESANTIAS FONDOS PRIVADOS SUPERNU. CONTRAT Y PLANTA TEMPORAL ADMINISTRATIVO	100	0	0	0	0	100	0	0	0	100	0	0	0	0	0
210101050105	10 INTERESES A LAS CESANTIAS FONDOS PRIVADOS SUPERNU. CONTRAT Y PLANTA TEMPORAL ADMINISTRATIVO	100	0	0	0	0	100	0	0	0	100	0	0	0	0	0

Nombre reporte : PSRPG Ejecucion Mensual Contraloria



EJECUCION PRESUPUESTAL DE GASTOS

Unidad de Salud de Ibagué, E.S.E.

Nuestro servicio al Alcance de todos. UNIDAD EJECUTORA

10

REGIONAL 0771

UNIDAD DE SALUD DE IBAGUÉ

SECCIÓN 7300

MES 12 VIGENCIA 2023

Rubro	Concepto	Presupuesto						Compromisos			Saldo Por Comprometer	Obligaciones	Pagos			Cuentas por Pagar
		Presupuesto Inicial	Traslados		Modificaciones		Presupuesto Definitivo	Meses Anteriores	Del Mes	Total			Meses Anteriores	Del Mes	Total	
			Creditos	Contracreditos	Adicion	Reduccion										
1	2	3	4	5	6	7	8	9	10	11	12	13	14	15	16	17
21010105010610	APORTES DE CESANTIAS FONDOS PUBLICOS SUPERNU. CONTRAT Y PLANTA TEMPORAL ADMTIVO	34.876.354	7.966.238	2.000.000	1.726.380	0	42.568.972	1.094.060	37.827.095	38.921.155	3.647.817	38.921.155	1.094.060	0	1.094.060	37.827.095
21010105010710	INTERESES A LAS CESANTIAS FONDOS PUBLICOS SUPERNU. CONTRA Y PLANTA TEMPORAL ADMINISTRATIVO	6.457.293	7.006	1.700.000	207.166	0	4.971.465	54.703	4.479.024	4.533.727	437.738	4.533.727	54.703	0	54.703	4.479.024
21010105010810	APORTES A CAJAS DE COMPENSACION FAMILIAR PERSONAL SUPERNU. CONTRAT Y PLANTA TEMPORAL ADMINISTRATIVO	14.158.765	1.263.076	0	700.859	0	16.122.700	12.762.100	3.360.600	16.122.700	0	16.122.700	12.762.100	1.214.100	13.976.200	2.146.500
21010105010910	APORTES GENERALES AL SISTEMA DE RIESGOS LABORALES PERSONAL SUPERNUM. CONTRAT Y PLANTA TEMPORAL ADMTIVO	8.104.006	550.874	0	401.148	0	9.056.028	6.818.300	2.237.728	9.056.028	0	9.056.028	6.818.300	721.200	7.539.500	1.516.528
21010105011010	APORTES AL ICBF PERSONAL SUPERNU. CONTRA Y PLANTA TEMPORAL ADMTIVO	10.414.200	1.440.897	0	515.503	0	12.370.600	9.499.300	2.871.300	12.370.600	0	12.370.600	9.499.300	910.900	10.410.200	1.960.400
21010105011110	APORTES AL SENA PERSONAL SUPERNU. CONTRAT Y PLANTA TEMPORAL ADMTIVO	6.942.800	833.231	0	343.669	0	8.119.700	6.334.500	1.785.200	8.119.700	0	8.119.700	6.334.500	607.600	6.942.100	1.177.600
210102	PLANTA PERSONAL PERMANENTE OPERATIVO (FACTORES CONSTITUTIVOS DE SALARIO)	29.874.456.309	3.739.500.096	3.847.458.813	2.261.371.764	589.274.395	31.438.594.961	24.341.955.340	6.398.488.064	30.740.443.404	698.151.557	30.740.443.404	22.322.773.746	4.623.804.879	26.946.578.625	3.793.864.779
21010201	FACTORES SALARIALES COMUNES PERSONAL PERMANENTE OPERATIVO (SERVICIOS PERSONALES ASOCIADOS A LA NOMINA)	11.779.310.829	478.000.000	890.739.076	618.845.257	0	11.985.417.010	10.403.350.045	1.569.265.873	11.972.615.918	12.801.092	11.972.615.918	9.419.192.749	2.222.815.349	11.642.008.098	330.607.820
210102010110	SUELDO BASICO PERSONAL OPERATIVO	8.107.176.672	0	653.854.006	404.752.255	0	7.858.074.921	7.219.943.729	638.131.192	7.858.074.921	0	7.858.074.921	6.505.188.531	1.102.738.090	7.607.926.621	250.148.300
210102010210	HORAS EXTRAS, DOMINICALES, FESTIVOS Y RECARGOS PERSONAL OPERATIVO	1.369.177.328	420.000.000	0	98.593.667	0	1.887.770.995	1.699.189.078	188.490.505	1.887.679.583	91.412	1.887.679.583	1.539.577.193	348.102.390	1.887.679.583	0
210102010310	SUBSIDIO DE ALIMENTACION PERSONAL OPERATIVO	107.229.696	0	25.715.712	5.307.870	0	86.821.854	79.547.418	7.274.436	86.821.854	0	86.821.854	72.556.007	14.265.847	86.821.854	0
210102010410	AUXILIO DE TRANSPORTE PERSONAL OPERATIVO	154.202.400	0	10.004.527	7.633.019	0	151.830.892	139.179.421	12.651.471	151.830.892	0	151.830.892	126.954.457	24.876.435	151.830.892	0
210102010510	PRIMA DE SERVICIO PERSONAL OPERATIVO	365.682.928	0	35.364.896	18.101.305	0	348.419.337	348.419.337	0	348.419.337	0	348.419.337	344.549.639	0	344.549.639	3.869.698

EJECUCION PRESUPUESTAL DE GASTOS

UNIDAD EJECUTORA 10 REGIONAL 0771 UNIDAD DE SALUD DE IBAGUE
SECCIÓN 7300 MES 12 VIGENCIA 2023

Rubro	Concepto	Presupuesto						Compromisos			Saldo Por Comprometer	Obligaciones	Pagos			Cuentas por Pagar
		Presupuesto Inicial	Traslados		Modificaciones		Presupuesto Definitivo	Meses Anteriores	Del Mes	Total			Meses Anteriores	Del Mes	Total	
			Creditos	Contracreditos	Adicion	Reduccion										
1	2	3	4	5	6	7	8	9	10	11	12	13	14	15	16	17
2101020106	10 BONIFICACION POR SERVICIOS PRESTADOS PERSONAL OPERATIVO	266.539.949	0	10.000.000	13.193.727	0	269.733.676	259.031.044	5.489.122	264.520.166	5.213.510	264.520.166	251.894.557	10.881.702	262.776.259	1.743.907
2101020107	10 PRIMA DE NAVIDAD PERSONAL OPERATIVO	784.077.390	14.000.000	66.371.489	38.811.831	0	770.517.732	65.742.767	704.774.965	770.517.732	0	770.517.732	40.620.871	704.774.965	745.395.836	25.121.896
2101020108	10 PRIMA DE VACACIONES PERSONAL OPERATIVO	376.892.089	0	34.489.363	18.656.158	0	361.058.884	353.750.890	7.307.994	361.058.884	0	361.058.884	345.271.411	13.191.443	358.462.854	2.596.030
2101020109	10 PRIMA TECNICA SALARIAL PERSONAL OPERATIVO	100	0	0	0	0	100	0	0	0	100	0	0	0	0	0
2101020110	10 AUMENTO AUTOMATICO PERSONAL OPERATIVO (BENEFICIOS A LOS EMPLEADOS A LARGO PLAZO)	10.153.305	0	10.000.000	502.589	0	655.894	0	0	0	655.894	0	0	0	0	0
2101020111	10 QUINQUENISIO PERSONAL OPERATIVO-BONIFICACION POR TIEMPO DE SERVICIOS (BENEFICIOS A LOS EMPLEADOS A LA LARGO PLAZO)	100	0	0	1.502.991	0	1.503.091	1.502.991	0	1.502.991	100	1.502.991	1.502.991	0	1.502.991	0
2101020112	10 HOSPEDAJE Y ALIMENTACION PARA PROFESIONALES DE S.S.O	100	0	0	0	0	100	0	0	0	100	0	0	0	0	0
2101020113	10 DOCEAVA DE VACACIONES PERSONAL OPERATIVO	52.129.873	0	11.066.830	2.580.429	0	43.643.472	42.495.524	1.147.948	43.643.472	0	43.643.472	40.904.796	2.564.321	43.469.117	174.355
2101020114	10 INDEMNIZACION POR VACACIONES PERSONAL OPERATIVO	43.408.929	43.500.000	18.872.253	2.148.742	0	70.185.418	70.185.418	0	70.185.418	0	70.185.418	53.466.534	0	53.466.534	16.718.884
2101020115	10 BONIFICACION ESPECIAL DE RECREACION	45.039.870	500.000	0	2.229.474	0	47.769.344	43.096.449	798.240	43.894.689	3.874.655	43.894.689	42.163.613	1.420.156	43.583.769	310.920
2101020116	10 BONIFICACION PERMANENTE	100	0	0	0	0	100	0	0	0	100	0	0	0	0	0
2101020117	10 DOTACIONES DE PERSONAL OPERATIVO (PRODUCTOS ALIMENTICIOS, BEBIDAS Y TEXTILES, PRENDAS DE VESTIR Y PRODUCTOS DE CUERO)	97.600.000	0	15.000.000	4.831.200	0	87.431.200	81.265.979	3.200.000	84.465.979	2.965.221	84.465.979	54.542.149	0	54.542.149	29.923.830
21010202	APORTES PATRONALES PLANTA SECT. PRIVADA Y PUBLICO ADM	4.358.288.366	182.265.311	279.500.000	225.635.274	0	4.486.688.951	2.552.865.286	1.833.593.765	4.386.459.051	100.229.900	4.386.459.051	2.513.192.349	256.411.034	2.769.603.383	1.616.855.668
2101020201	CONTRIBUCIONES INHERENTES A LA NOMINA PERSONAL PERMANENTE OPERATIVO SECTOR PRIVADO Y PUBLICO	4.358.288.366	182.265.311	279.500.000	225.635.274	0	4.486.688.951	2.552.865.286	1.833.593.765	4.386.459.051	100.229.900	4.386.459.051	2.513.192.349	256.411.034	2.769.603.383	1.616.855.668
210102020101	10 APORTES A LA SEGURIDAD SOCIAL EN PENSIONES FONDOS PRIVADOS PERSONAL OPERATIVO	695.010.161	21.616.565	111.500.000	37.296.212	0	642.422.938	473.857.463	168.565.475	642.422.938	0	642.422.938	473.857.463	46.995.309	520.852.772	121.570.166
210102020102	10 APORTES A LA SEGURIDAD SOCIAL EN PENSIONES	494.084.387	52.215.206	10.000.000	26.513.967	0	562.813.560	425.165.329	137.648.231	562.813.560	0	562.813.560	425.165.329	49.620.964	474.786.293	88.027.267

Nombre reporte : PSRPGejecucionMensualContraloria

9

EJECUCION PRESUPUESTAL DE GASTOS

UNIDAD EJECUTORA

10

REGIONAL 0771


UNIDAD DE SALUD DE IBAGUE

SECCIÓN 7300

MES 12 VIGENCIA 2023

Rubro	Concepto	Presupuesto						Compromisos			Saldo Por Comprometer	Obligaciones	Pagos			Cuentas por Pagar	
		Presupuesto Inicial	Traslados		Modificaciones		Presupuesto Definitivo	Meses Anteriores	Del Mes	Total			Meses Anteriores	Del Mes	Total		
			Creditos	Contracreditos	Adicion	Reduccion											
1	2	3	4	5	6	7	8	9	10	11	12	13	14	15	16	17	
	FONDOS PUBLICOS PERSONAL OPERATIVO																
210102020103	APORTES A LA SEGURIDAD SOCIAL EN SALUD PERSONAL OPERATIVO	842.275.305	41.252.083	66.000.000	41.692.628	0	859.220.016	642.986.476	216.233.540	859.220.016	0	859.220.016	642.986.476	67.175.361	710.161.837	149.058.179	
210102020104	APORTES A CESANTIAS FONDOS PRIVADOS PERSONAL OPERATIVO	59.506.251	10.000.000	0	3.239.940	0	72.746.191	12.858.094	40.022.058	52.880.152	19.866.039	52.880.152	7.548.524	0	7.548.524	45.331.628	
210102020105	INTERESES A LAS CESANTIAS FONDOS PRIVADOS PERSONAL OPERATIVO	7.204.293	500.000	0	356.613	0	8.060.906	802.882	4.802.646	5.605.528	2.455.378	5.605.528	426.893	0	426.893	5.178.635	
210102020106	APORTES CESANTIAS FONDOS PUBLICOS PERSONAL OPERATIVO	941.089.967	0	10.000.000	51.239.573	0	982.329.540	57.066.735	862.454.616	919.521.351	62.808.189	919.521.351	26.004.838	0	26.004.838	893.516.513	
210102020107	INTERESES A LAS CESANTIAS FONDOS PUBLICOS PERSONAL OPERATIVO	112.867.253	0	0	5.586.929	0	118.454.182	4.535.407	101.153.712	105.689.119	12.765.063	105.689.119	1.609.926	0	1.609.926	104.079.193	
210102020108	APORTES A CAJA DE COMPENSACION FAMILIAR PERSONAL OPERATIVO	425.942.952	32.346.437	32.000.000	21.084.176	0	447.373.565	336.449.800	108.588.534	445.038.334	2.335.231	445.038.334	336.449.800	32.419.400	368.869.200	76.169.134	
210102020109	APORTES GENERALES AL SISTEMA DE RIESGOS LABORALES PERSONAL OPERATIVO	247.879.107	2.111.885	17.000.000	12.270.016	0	245.261.008	183.845.700	61.415.308	245.261.008	0	245.261.008	183.845.700	19.670.400	203.516.100	41.744.908	
210102020110	APORTES AL ICBF PERSONAL OPERATIVO	319.457.214	10.961.982	27.000.000	15.813.132	0	319.232.328	239.612.300	79.620.028	319.232.328	0	319.232.328	239.612.300	24.314.700	263.927.000	55.305.328	
210102020111	APORTES AL SENA PERSONAL OPERATIVO	212.971.476	11.261.153	6.000.000	10.542.088	0	228.774.717	175.685.100	53.089.617	228.774.717	0	228.774.717	175.685.100	16.214.900	191.900.000	36.874.717	
21010203	ADQUISICION DE SERVICIOS (SERVICIOS PERSONALES INDIRECTOS OPERATIVOS)	668.029.613	16.300.000	0	309.301.891	0	993.631.504	855.985.206	85.675.977	941.661.183	51.970.321	941.661.183	658.626.245	52.092.379	710.718.624	230.942.559	
2101020301	HONORARIOS PROFESIONALES OPERATIVO	662.429.613	1.000.000	0	300.928.558	0	964.358.171	842.092.206	73.775.977	915.868.183	48.489.988	915.868.183	653.033.245	52.092.379	705.125.624	210.742.559	
2101020302	REMUNERACION POR SERVICIOS TECNICOS OPERATIVOS	5.600.000	15.300.000	0	8.373.333	0	29.273.333	13.893.000	11.900.000	25.793.000	3.480.333	25.793.000	5.593.000	0	5.593.000	20.200.000	
21010204	FACTORES SALARIALES COMUNES PERSONAL SUPERNUMERARIO, CONTRATO Y PLANTA TEMPORAL OPERATIVO	9.136.132.335	2.712.103.536	1.977.954.030	814.229.185	434.756.787	10.249.754.239	8.447.380.271	1.425.208.593	9.872.588.864	377.165.375	9.872.588.864	7.654.288.368	1.873.484.235	9.527.772.603	344.816.261	
2101020401	SUELDO BASICO PERSONAL SUPERNUMERARIO, CONTRATO Y PLANTA TEMPORAL OPERATIVO	6.127.869.854	953.191.760	1.328.289.069	421.398.876	190.191.760	5.983.979.661	5.394.101.609	494.070.711	5.888.172.320	95.807.341	5.888.172.320	4.851.687.557	870.663.896	5.722.351.453	165.820.867	
2101020402	HORAS EXTRAS, DOMINICALES FESTIVOS	1.088.151.427	1.436.882.950	231.611.912	241.840.039	168.228.387	2.367.034.117	1.990.482.827	223.231.692	2.213.714.519	153.319.598	2.213.714.519	1.800.734.928	412.979.591	2.213.714.519	0	

Nombre reporte : PSRPEjecucionMensualContraloria



EJECUCION PRESUPUESTAL DE GASTOS

UNIDAD EJECUTORA

10

REGIONAL 0771

UNIDAD DE SALUD DE IBAGUÉ

SECCIÓN 7300

MES 12

VIGENCIA

2023

Rubro	Concepto	Presupuesto						Compromisos			Saldo Por Comprometer	Obligaciones	Pagos			Cuentas por Pagar	
		Presupuesto Inicial	Traslados		Modificaciones		Presupuesto Definitivo	Meses Anteriores	Del Mes	Total			Meses Anteriores	Del Mes	Total		
			Creditos	Contracreditos	Adicion	Reduccion											
1	2	3	4	5	6	7	8	9	10	11	12	13	14	15	16	17	
	RECAR NOCT SUPERNUMERARIO PLANT TEMPORAL-CONTR OPERATIVO																
2101020403	10 SUBSIDIO DE ALIMENTACION PERSONAL SUPERNUMERARIO CONTRATO Y PLANTA TEMPORAL OPERATIVO	91.619.305	20.000.000	28.000.000	4.123.078	0	87.742.383	74.941.635	6.851.723	81.793.358	5.949.025	81.793.358	68.287.510	13.505.848	81.793.358	0	
2101020404	10 AUXILIO DE TRANSPORTE PERSONAL SUPERNUMERARIO CONTRATO Y PLANTA TEMPORAL OPERATIVO	172.706.746	145.722.180	110.336.192	22.866.658	16.225.932	214.733.460	179.495.132	16.518.302	196.013.434	18.720.026	196.013.434	163.347.094	32.666.340	196.013.434	0	
2101020405	10 PRIMA DE SERVICIO PERSONAL SUPERNUMERARIO CONTRATO Y PLANTA TEMPORAL OPERATIVO	278.410.894	13.856.572	24.364.610	19.038.480	8.156.572	278.784.764	237.784.210	26.778.508	264.562.718	14.222.046	264.562.718	237.234.713	0	237.234.713	27.328.005	
2101020406	10 BONIFICACION POR SERVICIOS PRESTADOS PERSONAL SUPERNUMERARIO CONTRATO Y PLANTA TEMPORAL OPERATIVO	244.930.204	0	77.717.829	8.144.872	0	175.357.247	159.405.684	5.865.608	165.271.292	10.085.955	165.271.292	158.969.562	5.866.808	164.836.370	434.922	
2101020407	10 PRIMA DE NAVIDAD PERSONAL SUPERNUMERARIO CONTRATO Y PLANTA TEMPORAL OPERATIVO	597.696.852	37.681.307	101.964.181	43.796.559	20.181.307	557.029.230	21.057.410	527.855.162	548.912.572	8.116.658	548.912.572	17.964.633	527.855.162	545.819.795	3.092.777	
2101020408	10 PRIMA DE VACACIONES PERSONAL SUPERNUMERARIO CONTRATO Y PLANTA TEMPORAL OPERATIVO	289.099.916	15.707.287	30.230.724	21.542.608	10.207.287	285.911.800	216.086.306	57.379.829	273.466.135	12.445.665	273.466.135	214.484.193	8.327.045	222.811.238	50.654.897	
2101020409	10 DOCEAVA DE VACACIONES SUPERNUMERARIO PLANTA TEMPORAL CONTRATO OPERATIVO	43.085.251	5.823.563	7.748.013	1.737.784	0	42.898.585	31.111.345	809.863	31.921.208	10.977.377	31.921.208	31.111.345	809.863	31.921.208	0	
2101020410	10 INDEMNIZACION POR VACACIONES SUPERNUMERARIO PLANTA TEMPORAL-CONTRATO OPERATIVO	58.231.367	58.847.556	10.000.000	10.516.695	8.077.935	109.517.683	42.960.177	65.037.513	107.997.690	1.519.993	107.997.690	38.227.997	0	38.227.997	69.769.693	
2101020411	10 BONIFICACION ESPECIAL DE RECREACION SUPERNUMERARIO-PLANTA TEMPORAL-CONTRATO OPERATIVO	28.458.154	10.902.754	10.000.000	1.345.873	0	30.706.781	23.004.718	809.682	23.814.400	6.892.381	23.814.400	23.004.718	809.682	23.814.400	0	
2101020412	10 DOTACION SUPERNUMERARIO-PLANTA TEMPORAL-CONTRATO OPERATIVO (TEXTILES, PRENDAS DE VESTIR Y PRODUCTOS DE CUERO)	115.872.365	13.487.607	17.691.500	17.877.663	13.487.607	116.058.528	76.949.218	0	76.949.218	39.109.310	76.949.218	49.234.118	0	49.234.118	27.715.100	

Nombre reporte : PSRPGejecucionMensualContraloria

EJECUCION PRESUPUESTAL DE GASTOS

UNIDAD EJECUTORA

10

REGIONAL 0771

UNIDAD DE SALUD DE IBAGUE

SECCIÓN 7300

MES 12

VIGENCIA

2023

Rubro	Concepto	Presupuesto						Compromisos			Saldo Por Comprometer	Obligaciones	Pagos			Cuentas por Pagar
		Presupuesto Inicial	Traslados		Modificaciones		Presupuesto Definitivo	Meses Anteriores	Del Mes	Total			Meses Anteriores	Del Mes	Total	
			Creditos	Contra creditos	Adicion	Reduccion										
1	2	3	4	5	6	7	8	9	10	11	12	13	14	15	16	17
21010205	APORTES PATRONALES SUPERNUMERARIO PLANT TEMPORAL-CONTR OPERATIVO	3.932.695.166	350.831.249	699.265.707	293.360.157	154.517.608	3.723.103.257	2.082.374.532	1.484.743.856	3.567.118.388	155.984.869	3.567.118.388	2.077.474.035	219.001.882	2.296.475.917	1.270.642.471
2101020501	CONTRIBUCIONES INHERENTES A LA NOMINA PERSONAL SUPERNUMERARIO. CONTRATO Y PLANTA TEMPORAL OPERATIVO	3.932.695.166	350.831.249	699.265.707	293.360.157	154.517.608	3.723.103.257	2.082.374.532	1.484.743.856	3.567.118.388	155.984.869	3.567.118.388	2.077.474.035	219.001.882	2.296.475.917	1.270.642.471
210102050101	APORTES A LA SEGURIDAD SOCIAL EN PENSIONES FONDOS PRIVADOS PERSONAL SUPERNUMERARIO. CONTRATO Y PLANTA TEMPORAL OPERATIVO	648.275.852	57.150.174	192.672.214	21.644.407	0	534.398.220	432.114.534	102.283.685	534.398.219	1	534.398.219	432.114.534	44.452.325	476.566.859	57.831.360
210102050102	APORTES A LA SEGURIDAD SOCIAL EN PENSIONES FONDOS PUBLICOS PERSONAL SUPERNUMERARIO. CONTRATO Y PLANTA TEMPORAL OPERATIVO	499.142.578	54.389.874	92.453.553	59.675.615	43.010.418	477.744.097	321.689.222	133.216.929	454.906.151	22.837.946	454.906.151	321.689.222	37.730.600	359.419.822	95.486.329
210102050103	APORTES A LA SEGURIDAD SOCIAL EN SALUD PERSONAL SUPERNUMERARIO. CONTRATO Y PLANTA TEMPORAL OPERATIVO	790.058.324	66.776.972	160.452.303	56.473.058	30.465.713	722.390.338	538.059.382	167.935.729	705.995.111	16.395.227	705.995.111	537.885.782	58.228.757	596.114.539	109.880.572
210102050104	APORTES DE CESANTIAS FONDOS PRIVADOS PERSONAL SUPERNUMERARIO CONTRATO Y PLANTA TEMPORAL OPERATIVO	72.852.038	17.668.876	45.013.538	2.640.075	0	48.147.451	2.546.908	35.051.435	37.598.343	10.549.108	37.598.343	2.546.908	0	2.546.908	35.051.435
210102050105	INTERESES A LAS CESANTIAS FONDOS PRIVADOS PERSONAL SUPERNUMERARIO. CONTRATO Y PLANTA TEMPORAL OPERATIVO	5.457.947	2.881.904	4.201.625	186.574	0	4.324.801	118.627	4.206.173	4.324.800	1	4.324.800	118.627	0	118.627	4.206.173
210102050106	APORTES DE CESANTIAS FONDOS PUBLICOS PERSONAL SUPERNUMERARIO. CONTRATO Y PLANTA TEMPORAL OPERATIVO	867.181.003	35.105.765	105.013.538	66.531.414	35.105.765	828.698.879	29.290.613	728.949.430	758.240.043	70.458.836	758.240.043	24.910.016	0	24.910.016	733.330.027
210102050107	INTERESES A LAS CESANTIAS FONDOS PUBLICOS PERSONAL SUPERNUMERARIO. CONTRATO Y PLANTA TEMPORAL OPERATIVO	103.700.992	4.212.692	11.201.625	7.757.605	4.212.692	100.256.973	1.416.149	85.154.500	86.570.649	13.686.324	86.570.649	1.069.849	0	1.069.849	85.500.800
210102050108	APORTES A CAJAS DE COMPENSACION FAMILIAR PERSONAL	338.076.859	32.917.448	33.111.590	27.827.814	14.663.069	351.047.462	265.698.300	79.015.993	344.714.293	6.333.169	344.714.293	265.698.300	27.540.500	293.238.800	51.475.493

Nombre reporte : PSRPGejecucionMensualContraloria

EJECUCION PRESUPUESTAL DE GASTOS

UNIDAD EJECUTORA

10

REGIONAL 0771

UNIDAD DE SALUD DE IBAGUE

SECCIÓN 7300

MES 12

VIGENCIA

2023

Rubro	Concepto	Presupuesto						Compromisos			Saldo Por Comprometer	Obligaciones	Pagos			Cuentas por Pagar	
		Presupuesto Inicial	Traslados		Modificaciones		Presupuesto Definitivo	Meses Anteriores	Del Mes	Total			Meses Anteriores	Del Mes	Total		
			Creditos	Contracreditos	Adicion	Reduccion											
1	2	3	4	5	6	7	8	9	10	11	12	13	14	15	16	17	
	SUPERNUMERARIO CONTRATO Y PLANTA TEMPORAL OPERATIVO																
210102050109	APORTES GENERALES AL SISTEMA DE RIESGOS LABORALES PERSONAL SUPERNUMERARIO, CONTRATO Y PLANTA TEMPORAL OPERATIVO	196.874.682	18.713.926	17.756.525	16.382.923	8.731.115	205.483.891	153.028.197	47.559.535	200.587.732	4.896.159	200.587.732	153.028.197	16.614.700	169.642.897	30.944.835	
210102050110	APORTES AL ICBF PERSONAL SUPERNUMERARIO CONTRATO Y PLANTA TEMPORAL OPERATIVO	246.644.935	34.987.233	22.433.519	20.544.404	10.997.302	268.745.751	201.220.000	60.741.751	261.961.751	6.784.000	261.961.751	201.220.000	20.659.100	221.879.100	40.082.651	
210102050111	PORTES AL SENA PERSONAL SUPERNUMERARIO, CONTRATO Y PLANTA TEMPORAL OPERATIVO	164.429.956	26.026.385	14.955.679	13.696.268	7.331.534	181.865.396	137.192.600	40.628.696	177.821.296	4.044.100	177.821.296	137.192.600	13.775.900	150.968.500	26.852.796	
2102	GASTOS GENERALES (ADQUISICION DE BIENES Y SERVICIOS)	3.043.292.740	88.433.308	56.870.721	850.301.305	17.740.873	3.907.415.759	3.525.832.074	204.803.589	3.730.635.664	176.780.095	3.730.635.664	2.788.841.261	101.167.227	2.890.008.488	840.627.176	
210201	GASTOS GENERALES ADMINISTRATIVOS (ADQUISICIONES DIFERENTES DE ACTIVOS)	489.497.100	0	35.870.721	49.740.873	17.740.873	485.626.379	396.353.260	37.134.420	433.487.680	52.138.699	433.487.680	294.907.137	4.256.787	299.163.924	134.323.756	
21020101	ADQUISICION DE BIENES (MATERIALES Y SUMINISTROS)	33.100.100	0	0	20.000.000	0	53.100.100	44.800.000	-5.124.241	39.675.759	13.424.341	39.675.759	22.125.376	657.324	22.782.700	16.893.059	
2102010101	PAPELERIA MATERIALES Y SUMINISTROS (OTROS BIENES TRANSP)	20.000.000	0	0	20.000.000	0	40.000.000	34.800.000	-1.030	34.798.970	5.201.030	34.798.970	20.000.000	0	20.000.000	14.798.970	
2102010102	IMPLEMENTOS DE ASEO Y CAFETERIA	100	0	0	0	0	100	0	0	0	100	0	0	0	0	0	
2102010103	COMBUSTIBLES, LUBRICANTES, LLANTAS E INSUMOS VEHICULOS	10.000.000	0	0	0	0	10.000.000	10.000.000	-5.123.211	4.876.789	5.123.211	4.876.789	2.125.376	657.324	2.782.700	2.094.089	
2102010104	OTRAS ADQUISICIONES DE BIENES	1.000.000	0	0	0	0	1.000.000	0	0	0	1.000.000	0	0	0	0	0	
2102010105	FORTALECIMIENTO GESTION DOCUMENTAL	2.100.000	0	0	0	0	2.100.000	0	0	0	2.100.000	0	0	0	0	0	
21020102	ADQUISICION DE SERVICIOS	388.700.000	0	17.700.000	12.000.000	0	383.000.000	302.026.981	42.258.661	344.285.642	38.714.358	344.285.642	223.255.482	3.599.463	226.854.945	117.430.697	
2102010201	CAPACITACION-SERVICIOS PARA LA COMUNIDAD, SOCIALES Y PERSONALES	5.200.000	0	0	0	0	5.200.000	0	0	0	5.200.000	0	0	0	0	0	
2102010202	SALUD OCUPACIONAL SERVICIOS PARA LA COMUNIDAD SOCIALES Y PERSONALES	5.200.000	0	0	0	0	5.200.000	0	0	0	5.200.000	0	0	0	0	0	
2102010203	BIENESTAR SOCIAL-SERVICIOS PARA LA COMUNIDAD, SOCIALES Y	37.000.000	0	0	0	0	37.000.000	37.000.000	0	37.000.000	0	37.000.000	0	0	0	37.000.000	

Nombre reporte : PSRPEjecucionMensualContraloria

9 P



U.S.I.

Unidad de Salud de Ibagué. E.S.E.

NuestroS servicios al Alcance de todos.

UNIDAD DE SALUD DE IBAGUÉ - EMPRESA SOCIAL DEL ESTADO

NIT: 809003590

EJECUCION PRESUPUESTAL DE GASTOS

UNIDAD EJECUTORA

10

REGIONAL 0771

UNIDAD DE SALUD DE IBAGUÉ

SECCIÓN 7300

MES 12

VIGENCIA

2023

Rubro	Concepto	Presupuesto						Compromisos			Saldo Por Comprometer	Obligaciones	Pagos			Cuentas por Pagar
		Presupuesto Inicial	Traslados		Modificaciones		Presupuesto Definitivo	Meses Anteriores	Del Mes	Total			Meses Anteriores	Del Mes	Total	
			Creditos	Contracreditos	Adicion	Reduccion										
1	2	3	4	5	6	7	8	9	10	11	12	13	14	15	16	17
	PERSONALES															
2102010204	10 INCENTIVOS (ESTIMULOS A LOS EMPLEADOS DEL ESTADO)	3.200.000	0	0	0	0	3.200.000	0	0	0	3.200.000	0	0	0	0	0
2102010205	10 VIATICOS Y GASTOS DE VIAJE (VIATICOS DE LOS FUNCIONARIOS EN COMISION)	5.000.000	0	0	0	0	5.000.000	3.514.790	0	3.514.790	1.485.210	3.514.790	3.514.790	0	3.514.790	0
2102010206	10 COMUNICACIONES, TRANSPORTE Y MENSAJERIA	5.499.900	0	1.000.000	0	0	4.499.900	4.151.700	-2.420.000	1.731.700	2.768.200	1.731.700	627.400	200.000	827.400	904.300
2102010207	10 SERVICIO DE TRANSPORTE ADMINISTRATIVO	100	0	0	0	0	100	0	0	0	100	0	0	0	0	0
2102010208	10 SERVICIOS PUBLICOS ADMINISTRATIVO	46.000.000	0	2.000.000	0	0	44.000.000	38.565.784	3.199.462	41.765.246	2.234.754	41.765.246	38.565.783	3.199.463	41.765.246	0
2102010209	10 SEGUROS ADMINISTRATIVO (SERVICIOS FINANCIEROS Y SERVICIOS CONEXOS; SERVICIOS INMOBILIARIOS ; Y SERVICIOS ARRENDAMIENTOS Y LEASING)	1.000.000	0	0	0	0	1.000.000	0	0	0	1.000.000	0	0	0	0	0
2102010210	10 IMPRESOS Y PUBLICACIONES (SERVICIOS PARA LA COMUNIDAD, SOCIALES Y PERSONALES)	5.200.000	0	5.200.000	0	0	0	0	0	0	0	0	0	0	0	0
2102010211	10 ALQUILER FOTOCOPIADORA (SERVICIOS PARA LA COMUNIDAD, SOCIALES Y PERSONALES)	5.000.000	0	5.000.000	0	0	0	0	0	0	0	0	0	0	0	0
2102010212	10 COMISIONES, INTERESES Y DE MAS GASTOS BANCARIOS Y FIDUCIARIOS (SERVICIOS FINANCIEROS Y SERVICIOS CONEXOS; SERVICIOS INMOBILIARIOS; Y ARRENDAMIENTOS Y LEASING)	2.000.000	0	0	0	0	2.000.000	8.586	0	8.586	1.991.414	8.586	8.586	0	8.586	0
2102010213	10 GASTOS Y COSTAS JUDICIALES (SERVICIOS PARA LA COMUNIDAD, SOCIALES Y PERSONALES)	5.000.000	0	0	0	0	5.000.000	4.349.901	0	4.349.901	650.099	4.349.901	4.149.901	200.000	4.349.901	0
2102010214	10 OTRAS ADQUISICIONES DE SERVICIOS (SERVICIOS PARA LA COMUNIDAD, SOCIALES Y PERSONALES)	5.200.000	0	0	12.000.000	0	17.200.000	13.646.302	0	13.646.302	3.553.698	13.646.302	13.646.302	0	13.646.302	0
2102010215	10 IMPUESTOS , TASAS, CONTRIBUCIONES, DERECHOS Y MULTAS (SERVICIOS PARA LA	5.000.000	0	4.500.000	0	0	500.000	0	0	0	500.000	0	0	0	0	0

Nombre reporte : PSRPGJecucionMensualContraloria

2



U.S.I.

Unidad de Salud de Ibagué. E.S.E.

Nuestro servicio al alcance de todos.

UNIDAD DE SALUD DE IBAGUÉ - EMPRESA SOCIAL DEL ESTADO

NIT: 809003590

EJECUCION PRESUPUESTAL DE GASTOS

UNIDAD EJECUTORA

10

REGIONAL 0771

UNIDAD DE SALUD DE IBAGUÉ

SECCIÓN 7300

MES 12

VIGENCIA

2023

Rubro	Concepto	Presupuesto						Compromisos			Saldo Por Comprometer	Obligaciones	Pagos			Cuentas por Pagar
		Presupuesto Inicial	Traslados		Modificaciones		Presupuesto Definitivo	Meses Anteriores	Del Mes	Total			Meses Anteriores	Del Mes	Total	
			Creditos	Contracreditos	Adicion	Reduccion										
1	2	3	4	5	6	7	8	9	10	11	12	13	14	15	16	17
	COMUNIDAD, SOCIALES Y PERSONALES)															
2102010216	10 SENTENCIAS Y CONCILIACIONES (SERVICIOS PARA LA COMUNIDAD, SOCIALES Y PERSONALES)	250.000.000	0	0	0	0	250.000.000	200.789.918	41.479.199	242.269.117	7.730.883	242.269.117	162.742.720	0	162.742.720	79.526.397
2102010217	10 FORTALECIMIENTO GESTION DOCUMENTAL/SERVICIOS (SERVICIOS PARA LA COMUNIDAD, SOCIALES Y PERSONALES)	3.200.000	0	0	0	0	3.200.000	0	0	0	3.200.000	0	0	0	0	0
21020103	TRANSFERENCIAS CORRIENTES SECTOR PUBLICO (CONTRIBUCIONES)	67.697.000	0	18.170.721	17.740.873	17.740.873	49.526.279	49.526.279	0	49.526.279	0	49.526.279	49.526.279	0	49.526.279	0
2102010301	10 CONTRALORIA MUNICIPAL DE IBAGUE (CUOTA DE FISCALIZACION Y AUDITAJE)	1.600.000	0	429.848	0	0	1.170.152	1.170.152	0	1.170.152	0	1.170.152	1.170.152	0	1.170.152	0
2102010302	10 SUPERINTENDENCIA NACIONAL DE SALUD-CONTRIBUCION DE VIGILANCIA	66.097.000	0	17.740.873	17.740.873	17.740.873	48.356.127	48.356.127	0	48.356.127	0	48.356.127	48.356.127	0	48.356.127	0
210202	GASTOS GENERALES OPERATIVO (GASTOS DE COMERCIALIZACION Y PRODUCCION)	2.553.795.640	88.433.308	21.000.000	800.560.432	0	3.421.789.380	3.129.478.814	167.669.169	3.297.147.983	124.641.397	3.297.147.983	2.493.934.123	96.910.440	2.590.844.563	706.303.420
21020201	ADQUISICION DE BIENES (MATERIALES Y SUMINISTROS)	124.175.000	10.429.848	2.500.000	25.000.000	0	157.104.848	145.492.022	-3.514.780	141.977.242	15.127.606	141.977.242	102.513.618	10.156.005	112.669.623	29.307.619
2102020101	10 PAPELERIA MATERIALES Y SUMINISTROS	78.675.000	10.429.848	0	25.000.000	0	114.104.848	103.875.022	0	103.875.022	10.229.826	103.875.022	84.780.192	5.964.620	90.744.812	13.130.210
2102020102	10 COMBUSTIBLES, LUBRICANTES, LLANTAS E INSUMOS VEHICULOS	40.000.000	0	0	0	0	40.000.000	40.000.000	-3.514.780	36.485.220	3.514.780	36.485.220	16.316.426	3.991.385	20.307.811	16.177.409
2102020103	10 OTRAS ADQUISICIONES DE BIENES	5.500.000	0	2.500.000	0	0	3.000.000	1.617.000	0	1.617.000	1.383.000	1.617.000	1.417.000	200.000	1.617.000	0
21020202	ADQUISICION DE SERVICIOS	2.429.620.640	78.003.460	18.500.000	775.560.432	0	3.264.684.532	2.983.986.792	171.183.949	3.155.170.741	109.513.791	3.155.170.741	2.391.420.505	86.754.435	2.478.174.940	676.995.801
2102020201	10 CAPACITACION	6.000.000	0	0	0	0	6.000.000	0	0	0	6.000.000	0	0	0	0	0
2102020202	10 SALUD OCUPACIONAL	5.200.000	0	0	0	0	5.200.000	0	0	0	5.200.000	0	0	0	0	0
2102020203	10 BIENESTAR SOCIAL	104.000.000	0	0	0	0	104.000.000	104.000.000	0	104.000.000	0	104.000.000	465.000	0	465.000	103.535.000
2102020204	10 INCENTIVOS	3.200.000	0	0	0	0	3.200.000	0	0	0	3.200.000	0	0	0	0	0
2102020205	10 VIATICOS Y GASTOS DE VIAJE (VIATICOS DE LOS FUNCIONARIOS EN COMISION)	21.620.000	3.000.000	0	0	0	24.620.000	23.605.807	1.014.193	24.620.000	0	24.620.000	22.456.030	2.163.970	24.620.000	0
2102020206	10 SERVICIOS PUBLICOS OPERATIVOS	639.000.000	63.000.000	0	0	0	702.000.000	636.537.664	57.571.244	694.108.908	7.891.092	694.108.908	636.537.644	57.571.264	694.108.908	0

Nombre reporte : PSRPG Ejecucion Mensual Contraloria

EJECUCION PRESUPUESTAL DE GASTOS

UNIDAD EJECUTORA

10


REGIONAL 0771

UNIDAD DE SALUD DE IBAGUE

SECCIÓN 7300

MES 12 VIGENCIA 2023

Rubro	Concepto	Presupuesto						Compromisos			Saldo Por Comprometer	Obligaciones	Pagos			Cuentas por Pagar
		Presupuesto Inicial	Traslados		Modificaciones		Presupuesto Definitivo	Meses Anteriores	Del Mes	Total			Meses Anteriores	Del Mes	Total	
			Creditos	Contra creditos	Adicion	Reduccion										
1	2	3	4	5	6	7	8	9	10	11	12	13	14	15	16	17
2102020207	10 SEGUROS OPERATIVOS	330.000.000	0	0	101.393.708	0	431.393.708	286.287.599	105.966.168	392.253.767	39.139.941	392.253.767	286.153.457	3.536.700	289.690.157	102.563.610
2102020208	10 PUBLICIDAD	5.200.000	0	4.000.000	0	0	1.200.000	385.000	0	385.000	815.000	385.000	385.000	0	385.000	0
2102020209	10 IMPRESOS Y PUBLICACIONES (SERVICIOS PARA LA COMUNIDAD, SOCIALES Y PERSONALES)	31.050.000	0	10.000.000	0	0	21.050.000	128.800	0	128.800	20.921.200	128.800	28.800	100.000	128.800	0
2102020210	10 VIGILANCIA	511.191.270	0	0	318.194.987	0	829.386.257	827.123.890	0	827.123.890	2.262.367	827.123.890	604.723.965	716.980	605.440.945	221.682.945
2102020211	10 SERVICIOS GENERALES Y ASEO	704.799.445	0	0	345.250.001	0	1.050.049.446	1.033.974.928	-731.720	1.033.243.208	16.806.238	1.033.243.208	791.402.884	8.708.418	800.111.302	233.131.906
2102020212	10 RECOLECCION DE DESECHOS HOSPITALARIOS (SERVICIOS PARA LA COMUNIDAD, SOCIALES Y PERSONALES)	39.257.956	10.000.000	0	10.721.736	0	59.979.692	49.751.411	5.360.604	55.112.015	4.867.677	55.112.015	29.279.492	9.750.183	39.029.675	16.082.340
2102020213	10 ARRENDAMIENTOS BIENES MUEBLES E INMUEBLES	21.891.969	2.003.460	0	0	0	23.895.429	21.805.693	2.003.460	23.809.153	86.276	23.809.153	19.802.233	4.006.920	23.809.153	0
2102020214	10 OTRAS ADQUISICIONES DE SERVICIOS (SERVICIOS PARA LA COMUNIDAD, SOCIALES Y PERSONALES)	6.210.000	0	3.500.000	0	0	2.710.000	386.000	0	386.000	2.324.000	386.000	186.000	200.000	386.000	0
2102020215	10 VIATICOS Y GASTOS DE VIAJE EN CONVENIOS Y CONTRATOS OPERATIVO (VIATICOS DE LOS FUNCIONARIOS EN COMISION)	1.000.000	0	1.000.000	0	0	0	0	0	0	0	0	0	0	0	0
2103	MANTENIMIENTO HOSPITALARIO (ADQUISICIONES DIFERENTES DE ACTIVOS)	2.207.217.801	0	0	1.474.372.369	0	3.681.590.170	2.766.958.163	136.561.894	2.903.520.057	778.070.113	2.903.520.057	1.134.764.562	497.184.220	1.631.948.782	1.271.571.275
210301	MANTENIMIENTO HOSPITALARIO ADMINISTRATIVO (ADQUISICION DE SERVICIOS)	20.387.980	0	0	0	0	20.387.980	300.000	0	300.000	20.087.980	300.000	0	300.000	300.000	0
21030101	10 MANTENIMIENTO HOSPITALARIO BIENES (SERVICIOS PRESTADOS A LAS EMPRESAS Y SERVICIOS DE PRODUCCION)	1.000.000	0	0	0	0	1.000.000	300.000	0	300.000	700.000	300.000	0	300.000	300.000	0
21030102	10 MANTENIMIENTO HOSPITALARIO SERVICIOS (SERVICIOS PRESTADOS A LAS EMPRESAS Y SERVICIOS DE PRODUCCION)	10.000.000	0	0	0	0	10.000.000	0	0	0	10.000.000	0	0	0	0	0
21030103	10 MANTENIMIENTO HOSPITALARIO DE VEHICULOS ADMINISTRATIVOS	9.387.980	0	0	0	0	9.387.980	0	0	0	9.387.980	0	0	0	0	0



UNIDAD EJECUTORA 10 REGIONAL 0771 UNIDAD DE SALUD DE IBAGUE
SECCIÓN 7300 MES 12 VIGENCIA 2023

Rubro	Concepto	Presupuesto						Compromisos			Saldo Por Comprometer	Obligaciones	Pagos			Cuentas por Pagar	
		Presupuesto Inicial	Traslados		Modificaciones		Presupuesto Definitivo	Meses Anteriores	Del Mes	Total			Meses Anteriores	Del Mes	Total		
			Creditos	Contra creditos	Adicion	Reduccion											
1	2	3	4	5	6	7	8	9	10	11	12	13	14	15	16	17	
	(SERVICIOS PRESTADOS A LAS EMPRESAS Y SERVICIOS DE PRODUCCION)																
210302	MANTENIMIENTO HOSPITALARIO OPERATIVO (ADQUISICION DE SERVICIOS)	2.186.829.821	0	0	1.474.372.369	0	3.661.202.190	2.766.658.163	136.561.894	2.903.220.057	757.982.133	2.903.220.057	1.134.764.562	496.884.220	1.631.648.782	1.271.571.275	
21030201	10 MANTENIMIENTO HOSPITALARIO BIENES (SERVICIOS PRESTADOS A LAS EMPRESAS Y SERVICIOS DE PRODUCCION)	125.333.333	0	0	0	0	125.333.333	200.000	0	200.000	125.133.333	200.000	0	200.000	200.000	0	
21030202	10 MANTENIMIENTO HOSPITALARIO DE SERVICIOS (SERVICIOS PRESTADOS A LAS EMPRESAS Y SERVICIOS DE PRODUCCION)	1.872.493.359	0	0	131.683.178	0	2.004.176.537	1.517.091.156	165.042.334	1.682.133.490	322.043.047	1.682.133.490	681.521.293	203.970.234	885.491.527	796.641.963	
21030203	10 MANTENIMIENTO HOSPITALARIO VEHICULOS (SERVICIOS PRESTADOS A LAS EMPRESAS Y SERVICIOS DE PRODUCCION)	42.152.333	0	0	30.000.000	0	72.152.333	69.726.000	0	69.726.000	2.426.333	69.726.000	26.072.848	2.360.117	28.432.965	41.293.035	
21030204	10 MANTENIMIENTO BIENES Y SERVICIOS MAITE (SERVICIOS PRESTADOS A LAS EMPRESAS Y SERVICIOS DE PRODUCCION)	146.850.796	0	0	1.312.689.191	0	1.459.539.987	1.179.641.007	-28.480.440	1.151.160.567	308.379.420	1.151.160.567	427.170.421	290.353.869	717.524.290	433.636.277	
22	GASTOS DE OPERACION (GASTOS DE COMERCIALIZACION Y PRODUCCION)	5.443.592.600	750.570.342	1.524.103.864	11.282.684.778	607.015.268	15.345.728.588	12.114.380.113	-131.103.498	11.983.276.615	3.362.451.973	11.983.276.615	8.643.151.446	1.975.599.644	10.618.751.090	1.364.525.525	
2201	COMPRA DE BIENES PARA LA OPERACION (MATERIALES Y SUMINISTROS)	2.640.250.834	100.740.873	197.000.000	1.882.420.696	17.740.873	4.408.671.530	4.066.505.716	268.270.077	4.334.775.793	73.895.737	4.334.775.793	3.164.936.528	473.219.083	3.638.155.611	696.620.182	
220101	10 COMPRA DE MEDICAMENTOS (OTROS BIENES TRANSPORTABLES (EXCEPTO PRODUCTOS METALICOS MAQUINARIA Y EQUIPO))	1.424.000.000	0	175.000.000	901.643.769	0	2.150.643.769	1.984.447.181	154.655.557	2.139.102.738	11.541.031	2.139.102.738	1.678.157.949	160.299.707	1.838.457.656	300.645.082	
220102	10 MATERIAL MEDICO-QUIRURGICO (OTROS BIENES TRANSPORTABLES (EXCEPTO PRODUCTOS METALICOS MAQUINARIA Y EQUIPO))	393.515.000	17.740.873	22.000.000	411.109.929	17.740.873	782.624.929	659.080.754	105.632.283	764.713.037	17.911.892	764.713.037	462.120.804	89.845.200	551.966.004	212.747.033	
220103	10 COMPRA INSUMOS Y OTROS BIENES (OTROS BIENES TRANSPORTABLES (EXCEPTO PRODUCTOS METALICOS MAQUINARIA Y EQUIPO))	1.100.000	0	0	0	0	1.100.000	0	0	0	1.100.000	0	0	0	0	0	

SECCIÓN 7300 UNIDAD EJECUTORA 10 REGIONAL 0771 UNIDAD DE SALUD DE IBAGUE
MES 12 VIGENCIA 2023

Rubro	Concepto	Presupuesto						Compromisos			Saldo Por Comprometer	Obligaciones	Pagos			Cuentas por Pagar	
		Presupuesto Inicial	Traslados		Modificaciones		Presupuesto Definitivo	Meses Anteriores	Del Mes	Total			Meses Anteriores	Del Mes	Total		
			Creditos	Contra creditos	Adicion	Reduccion											
1	2	3	4	5	6	7	8	9	10	11	12	13	14	15	16	17	
	Y EQUIPO)																
220104	10 MATERIAL PARA ODONTOLOGIA (OTROS BIENES TRANSPORTABLES (EXCEPTO PRODUCTOS METALICOS MAQUINARIA Y EQUIPO)	205.960.976	.0	0	71.232.240	0	277.193.216	251.955.517	-1.623	251.953.894	25.239.322	251.953.894	204.994.541	1.282.133	206.276.674	45.677.220	
220105	10 INSUMOS PARA LABORATORIO CLINICO (OTROS BIENES TRANSPORTABLES (EXCEPTO PRODUCTOS METALICOS MAQUINARIA Y EQUIPO)	500.859.858	70.000.000	0	410.676.570	0	981.536.428	981.495.158	-1.641.934	979.853.224	1.683.204	979.853.224	660.196.756	214.013.739	874.210.495	105.642.729	
220106	10 ALIMENTACION PARA HOSPITALIZACION (PRODUCTOS ALIMENTICIOS, BEBIDAS Y TABACO, TEXTILES Y PRENDAS DE VESTIR Y PRODUCTOS DE CUERO)	114.815.000	13.000.000	0	87.758.188	0	215.573.188	189.527.106	9.625.794	199.152.900	16.420.288	199.152.900	159.466.478	7.778.304	167.244.782	31.908.118	
2202	COMPRA DE SERVICIOS PARA LA OPERACION (ADQUISICION DE SERVICIOS)	479.956.889	17.000.000	105.000.000	256.454.429	0	648.411.318	603.626.662	23.994.720	627.621.382	20.789.936	627.621.382	510.803.747	58.932.971	569.736.718	57.884.664	
220201	10 SERVICIO DE TOMA DE ECOGRAFIAS (SERVICIOS PRESTADOS A LAS EMPRESAS Y SERVICIOS DE PRODUCCION)	100	0	0	0	0	100	0	0	0	100	0	0	0	0	0	
220202	10 SERVICIO DE RADIOLOGIA (SERVICIOS PRESTADOS A LAS EMPRESAS Y SERVICIOS DE PRODUCCION)	328.013.758	15.000.000	0	256.454.429	0	599.468.187	563.291.662	26.998.720	590.290.382	9.177.805	590.290.382	485.579.747	58.726.475	544.306.222	45.984.160	
220203	10 SERVICIO DE TOMA DE CITOLOGIAS (SERVICIOS PRESTADOS A LAS EMPRESAS Y SERVICIOS DE PRODUCCION)	36.225.000	2.000.000	0	0	0	38.225.000	36.225.000	-4.000	36.221.000	2.004.000	36.221.000	25.224.000	206.496	25.430.496	10.790.504	
220204	10 SERVICIO DE LABORATORIO CLINICO (SERVICIOS PRESTADOS A LAS EMPRESAS Y SERVICIOS DE PRODUCCION)	30.350.336	0	22.000.000	0	0	8.350.336	4.110.000	-3.000.000	1.110.000	7.240.336	1.110.000	0	0	0	1.110.000	
220205	10 SERVICIO DE TRANSPORTE (COMERCIO Y DISTRIBUCION ; ALOJAMIENTO; SERVICIOS DE SUMINISTRO DE COMIDAS Y BEBIDAS ; SERVICIOS DE TRANSPORTE; Y SERVICIOS DE DISTRIBUCION ELCTRICIDAD, GAS Y AGUA)	85.367.695	0	83.000.000	0	0	2.367.695	0	0	0	2.367.695	0	0	0	0	0	

Nombre reporte : PSRPGejecucionMensualContraloria

EJECUCION PRESUPUESTAL DE GASTOS

SECCIÓN 7300

MES 12 VIGENCIA 2023

REGIONAL 0771

UNIDAD DE SALUD DE IBAGUE

Rubro	Concepto	Presupuesto						Compromisos			Saldo Por Comprometer	Obligaciones	Pagos			Cuentas por Pagar
		Presupuesto Inicial	Traslados		Modificaciones		Presupuesto Definitivo	Meses Anteriores	Del Mes	Total			Meses Anteriores	Del Mes	Total	
			Creditos	Contracreditos	Adicion	Reduccion										
1	2	3	4	5	6	7	8	9	10	11	12	13	14	15	16	17
2203	SERVICIOS Y BIENES PIC (ADQUISICIONES DE SERVICIOS)	500	0	0	1.566.207.498	0	1.566.207.998	1.503.301.481	-104.824.674	1.398.476.807	167.731.191	1.398.476.807	499.208.903	653.318.266	1.152.527.169	245.949.638
220301	10 HONORARIOS PIC (SERVICIOS PARA LA COMUNIDAD, SOCIALES Y PERSONALES)	100	0	0	367.839.900	0	367.840.000	339.753.333	-56.850.433	282.902.900	84.937.100	282.902.900	134.863.188	123.438.602	258.301.790	24.601.110
220302	10 SERVICIOS TECNICOS PIC (SERVICIOS PARA LA COMUNIDAD, SOCIALES Y PERSONALES)	100	0	0	299.319.900	0	299.320.000	287.955.400	-47.974.241	239.981.159	59.338.841	239.981.159	79.740.239	147.157.087	226.897.326	13.083.833
220303	10 TRANSPORTE PIC (COMERCIO Y DISTRIBUCION; ALOJAMIENTO; SERVICIOS DE SUMINISTRO DE COMIDAS Y BEBIDAS; SERVICIOS DE TRANSPORTE; Y SERVICIOS DE DISTRIBUCION DE ELECTRICIDAD, GAS Y AGUA)	100	0	0	50.299.900	0	50.300.000	43.200.000	0	43.200.000	7.100.000	43.200.000	22.800.000	20.400.000	43.200.000	0
220304	10 MATERIALES Y SUMINISTROS PIC	100	0	0	355.385.525	0	355.385.625	339.030.376	0	339.030.376	16.355.249	339.030.376	169.305.476	0	169.305.476	169.724.900
220305	10 OTRAS COMPRAS DE BIENES Y SERVICIOS PIC (SERVICIOS PARA LA COMUNIDAD, SOCIALES Y PERSONALES)	100	0	0	493.362.273	0	493.362.373	493.362.372	0	493.362.372	1	493.362.372	92.500.000	362.322.577	454.822.577	38.539.795
2204	SERVICIOS Y BIENES MAITE (ADQUISICION DE SERVICIOS)	2.323.384.377	632.829.469	1.222.103.864	7.577.602.155	589.274.395	8.722.437.742	5.940.946.254	-318.543.621	5.622.402.633	3.100.035.109	5.622.402.633	4.468.202.268	790.129.324	5.258.331.592	364.071.041
220401	10 HONORARIOS MAITE	779.049.350	25.000.000	607.829.469	4.312.365.376	0	4.508.585.257	2.821.728.526	-190.799.723	2.630.928.803	1.877.656.454	2.630.928.803	2.233.721.409	355.238.039	2.588.959.448	41.969.355
220402	10 REMUNERACION POR SERVICIOS TECNICOS	247.453.842	0	606.274.395	2.507.674.395	589.274.395	1.559.579.447	1.109.481.712	-67.206.683	1.042.275.029	517.304.418	1.042.275.029	854.564.374	182.483.989	1.037.048.363	5.226.666
220403	10 TRANSPORTE MAITE (COMERCIO Y DISTRIBUCION; ALOJAMIENTO; SERVICIOS DE SUMINISTRO DE COMIDAS Y BEBIDAS; SERVICIOS DE TRANSPORTE; Y SERVICIOS DE DISTRIBUCION DE ELECTRICIDAD, GAS Y AGUA)	50	0	0	309.000.000	0	309.000.050	114.000.000	0	114.000.000	195.000.050	114.000.000	74.000.000	40.000.000	114.000.000	0
220404	10 MATERIALES Y SUMINISTROS MAITE	702.135.459	0	0	124.384.922	0	826.520.381	789.417.016	-21.617	789.395.399	37.124.982	789.395.399	711.352.950	49.827.549	761.180.499	28.214.900
220405	10 OTRAS COMPRAS DE BIENES Y SERVICIOS PARA LA VENTA MAITE (SERVICIOS PARA LA COMUNIDAD, SOCIALES Y PERSONALES)	594.745.676	607.829.469	8.000.000	324.177.462	0	1.518.752.607	1.106.319.000	-60.515.598	1.045.803.402	472.949.205	1.045.803.402	594.563.535	162.579.747	757.143.282	288.660.120

Nombre reporte : PSRPEjecucionMensualContraloria

EJECUCION PRESUPUESTAL DE GASTOS

SECCIÓN 7300

MES 12 VIGENCIA 2023

UNIDAD EJECUTORA

10

REGIONAL 0771

UNIDAD DE SALUD DE IBAGUE

Rubro	Concepto	Presupuesto						Compromisos			Saldo Por Comprometer	Obligaciones	Pagos			Cuentas por Pagar
		Presupuesto Inicial	Traslados		Modificaciones		Presupuesto Definitivo	Meses Anteriores	Del Mes	Total			Meses Anteriores	Del Mes	Total	
			Creditos	Contracreditos	Adicion	Reduccion										
1	2	3	4	5	6	7	8	9	10	11	12	13	14	15	16	17
23	GASTOS DE INVERSION	115.700.000	0	0	2.791.306.909	0	2.907.006.909	2.390.421.659	-593.429	2.389.828.230	517.178.679	2.389.828.230	16.009.814	871.950.557	887.960.371	1.501.867.859
2301	EDIFICACIONES DISTINTAS A VIVIENDA	20.700.000	0	0	0	0	20.700.000	0	0	0	20.700.000	0	0	0	0	
230101	10 EDIFICIOS RELACIONADOS CON SALUD (INFRAESTRUCTURA PROPIA DEL SECTOR)	20.700.000	0	0	0	0	20.700.000	0	0	0	20.700.000	0	0	0	0	
2302	MAQUINARIA Y EQUIPO (DOTACION)	95.000.000	0	0	2.791.306.909	0	2.886.306.909	2.390.421.659	-593.429	2.389.828.230	496.478.679	2.389.828.230	16.009.814	871.950.557	887.960.371	1.501.867.859
230201	10 MAQUINARIA PARA OFICINA Y CONTABILIDAD Y SUS PARTES ACCESORIOS (ADQUISICION DE EQUIPOS, PROGRAMAS Y MOBILIARIOS)	24.500.000	0	0	0	0	24.500.000	0	0	0	24.500.000	0	0	0	0	
230202	10 MAQUINARIA DE INFORMATICA Y SUS PARTES Y ACCESORIOS (ADQUISICION DE EQUIPOS Y PROGRAMAS MOBILIARIOS)	25.499.000	0	0	0	0	25.499.000	0	0	0	25.499.000	0	0	0	0	
230203	10 APARATOS MEDICOS Y QUIRURGICOS Y APARATOS ORTESICOS Y PROTESICOS (DOTACION DE HOSPITALES, CENTROS DE SALUD Y PUESTOS DE SALUD)	15.000.000	0	0	0	0	15.000.000	0	0	0	15.000.000	0	0	0	0	
230204	10 APARATOS MEDICOS Y QUIRURGICOS Y APARATOS ORTESICOS Y PROTESICOS (ADQUISICION DE EQUIPOS DE LABORATORIO)	15.000.000	0	0	0	0	15.000.000	0	0	0	15.000.000	0	0	0	0	
230205	10 APARATOS MEDICOS Y QUIRURGICOS Y APARATOS ORTESICOS Y PROTESICOS (ADQUISICION DE EQUIPOS CLINICOS)	15.000.000	0	0	0	0	15.000.000	0	0	0	15.000.000	0	0	0	0	
230206	10 DOTACION PICALENA (APARATOS MEDICOS Y QUIRURGICOS Y APARATOS ARTESANICOS Y PROTESICOS (ADQUISICION DE EQUIPO CLINICO)	500	0	0	1.693.876.100	0	1.693.876.600	1.501.867.859	0	1.501.867.859	192.008.741	1.501.867.859	0	0	0	1.501.867.859
230207	10 DOTACION PICALENA (MAQUINARIA DE INFORMATICA Y SUS PARTES Y ACCESORIOS (ADQUISICION DE EQUIPOS PROGRAMAS Y MOBILIARIOS)	300	0	0	0	0	300	0	0	0	300	0	0	0	0	
230208	10 APARATOS MEDICOS Y QUIRURGICOS Y APARATOS ORTESICOS Y PROTESICOS	200	0	0	0	0	200	0	0	0	200	0	0	0	0	

EJECUCION PRESUPUESTAL DE GASTOS

UNIDAD EJECUTORA

10


REGIONAL 0771


UNIDAD DE SALUD DE IBAGUE


SECCIÓN 7300

MES 12 VIGENCIA 2023

Rubro	Concepto	Presupuesto						Compromisos			Saldo Por Comprometer	Obligaciones	Pagos			Cuentas por Pagar
		Presupuesto Inicial	Traslados		Modificaciones		Presupuesto Definitivo	Meses Anteriores	Del Mes	Total			Meses Anteriores	Del Mes	Total	
			Creditos	Contracreditos	Adicion	Reduccion										
1	2	3	4	5	6	7	8	9	10	11	12	13	14	15	16	17
	(MAQUINAS PARA OFICINA Y CONTABILIDAD, Y SUSPARTES Y ACCESORIOS (ADQUISICION DE EQUIPOS Y PROGRAMAS MOBILIARIOS)															
230209 10	INVERSION MAITE	0	0	0	1.097.430.809	0	1.097.430.809	888.553.800	-593.429	887.960.371	209.470.438	887.960.371	16.009.814	871.950.557	887.960.371	0
24	SERVICIO DE LA DEUDA PUBLICA (PRESTAMOS)	100	0	0	0	0	100	0	0	0	100	0	0	0	0	0
2401 10	AMORTIZACION (PRESTAMOS)	100	0	0	0	0	100	0	0	0	100	0	0	0	0	0
25	OTRAS CUENTAS POR PAGAR	600	993.291.649	0	12.454.564.096	1.400	13.447.854.945	13.438.606.421	-115.925.517	13.322.680.904	125.174.041	13.322.680.904	10.197.351.381	690.855.896	10.888.207.278	2.434.473.627
2501 10	CUENTAS POR PAGAR GASTOS DE PERSONAL	100	993.291.649	0	4.168.181.871	1.400	5.161.472.220	5.159.716.143	0	5.159.716.143	1.756.077	5.159.716.143	4.256.357.252	2.594.998	4.258.952.250	900.763.893
2502 10	CUENTAS POR PAGAR SERVICIOS PERSONALES INDIRECTOS	100	0	0	223.394.128	0	223.394.228	223.394.228	0	223.394.228	0	223.394.228	195.952.563	0	195.952.563	27.441.665
2503 10	CUENTAS POR PAGAR GASTOS GENERALES	100	0	0	1.876.094.657	0	1.876.094.757	1.876.094.757	-2.261.817	1.873.832.940	2.261.817	1.873.832.940	810.970.414	72.477.491	883.447.905	990.385.035
2504 10	CUENTAS POR PAGAR MANTENIMIENTO	100	0	0	619.566.273	0	619.566.373	619.566.373	0	619.566.373	0	619.566.373	484.232.593	40.751.776	524.984.369	94.582.003
2505 10	CUENTAS POR PAGAR GASTOS DE OPERACION	100	0	0	1.680.926.153	0	1.680.926.253	1.680.926.253	0	1.680.926.253	0	1.680.926.253	1.344.960.264	305.848.968	1.650.809.232	30.117.021
2506 10	CUENTAS POR PAGAR MAITE 2022	0	0	0	1.496.364.069	0	1.496.364.069	1.491.175.622	-111.473.204	1.379.702.418	116.661.651	1.379.702.418	922.973.598	257.078.572	1.180.052.170	199.650.248
2507 10	CUENTAS POR PAGAR PIC 2022	0	0	0	1.221.671.829	0	1.221.671.829	1.219.367.829	-1	1.219.367.828	2.304.001	1.219.367.828	1.086.777.316	800	1.086.778.116	132.589.712
2508 10	CUENTAS POR PAGAR PICALAÑA INVERSION	0	0	0	789.441.269	0	789.441.269	789.441.269	-52	789.441.216	52	789.441.216	789.441.216	0	789.441.216	0
2510 10	C X P OTRAS INVERSIONES	100	0	0	307.375.604	0	307.375.704	307.375.704	0	307.375.704	0	307.375.704	305.686.166	1.689.538	307.375.704	0
2511 10	C X P OTROS CONVENIOS	0	0	0	71.548.246	0	71.548.246	71.548.246	-2.190.443	69.357.803	2.190.443	69.357.803	0	10.413.753	10.413.753	58.944.050
TOTALES		44.166.580.419	5.786.333.048	5.786.333.048	31.403.337.470	1.214.031.936	74.355.885.953	61.296.421.524	7.251.168.914	68.547.590.438	5.808.295.515	68.547.590.438	47.582.469.531	9.333.531.945	56.916.001.476	11.631.588.962


DENNIS AMPARO VASQUEZ ARIAS
Gerente


GUILLERMO RAUL PUENTES SANCHEZ
Subgerente Administrativo y Financiero


JULIA PATRICIA RINCON DEL CAMPO
Prof. Especializado Financiera


DORA EMILCE DIAZ CALDERON
Profesional Universitario (E)